




KIT 1:12

TA 12040 PORSCHE TURBO RSR

934 JAGERMEISTER

Basata sulla Turbo 930 è stata prodotta, dal 1977, in 50 esemplari. Fedele riproduzioni nei dettagli. Parti fotoincise e decal Cartograf include.



ACCESSORI KIT 1:350

TA 12628 DETTAGLI PER I-400

SOTTOMARINO JP

Set fotoincisioni per aggiungere ulteriori dettagli al sottomarino Giapponese I-400 in scala 1:350 (codice 78019). Il set include ringhiere e pinne per i torpedi.



KIT 1:24

TA 24308 XANAUI NISMO GT-R

VERSIONE R35

Modello che ha partecipato al Super GT in Giappone nel 2008. Fedele riproduzione nei minimi dettagli. Include Metal Transfer, decal gomme e mascherature.



KIT 1:24

TA 24310 SAUBER MERCEDES

C9 1988

Con sponsor AEG ha partecipato al Mondiale Gruppo C nel 1988. Include decal Cartograf e fotoincisioni. Nuove parti per le prese d'aria anteriori.



KIT 1:24

TA 24311 PORSCHE 935

MARTINI

Nuova ri-edizione del primo modello prodotto da Tamiya in scala 1:24. La livrea martini è fedelmente riprodotta grazie alle Decal Cartograf



KIT 1:35

TA 35295 CARRO TEDESCO

JAGDTIGER

Operativo durante le ultime fasi della 2° Guerra Mondiale. Il kit include: comandante, figura del carrista, fotoincisioni e cinque differenti tipi di marcature.



KIT 1:35

TA 35297 VEICOLO 8 RUOTE

Sd.Kfz.232

Operativo in vari fronti Europei, Russi ed in Nord Africa. Fedele riproduzione del veicolo tedesco a 8 ruote. Il kit include fotoincisioni e 4 diverse versioni.



MONTATO 1:48

TA 21073 FIESELER STORCH

Fi156C Montato

Il Fieseler Storch, grazie alle sue imponenti ali, era in grado di decollare ed atterrare in spazi ristretti. Fedele riproduzione montata e decorata. Display venduto separatamente (12620).



MONTATO 1:48

TA 26535 JEEP RUSSA GAZ-67B

Utilizzata dal personale Russo durante la Seconda Guerra Mondiale. Il modello dispone di finiture professionali anche nei più piccoli particolari.



mini4WD

TA 18630 mini4WD-PRO DASH 3

Ltd SHOOTING STAR

La nostalgica Dash-3 Shooting Star a breve disponibile con il telaio MS delle mini4WD-PRO. Motore doppio pignone incluso. Edizione limitata.



mini4WD

TA 94671 mini4WD-PRO

Ltd FALCON WHITE

Versione speciale in edizione limitata della Neo Falcon nella livrea "White". Il modello include motore doppio pignone.



mini4WD-PRO MONTATA

TA 94673 mini4WD-PRO


Ltd AVANTE Mk.III AZURE

Versione montata e decorata della Avante Mk.III nella livrea Azure.



TA 94674 **mini4WD-PRO**
 Ltd **AVANTE Mk.III NERO**
 Versione montata e decorata della Avante Mk.III nella livrea Nero.

mini4WD-PRO **MONTATA**



TA 15382 **SUPP. PARAURTI**
N-03/T-03 PER PRO
 Questi supporti offrono la possibilità di fissare i paraurti/supporti rotelle in FRP. Il set include 4 boccole in plastica 520. Compatibili con tutte le mini4WD-PRO.

mini4WD

Segue Immagine


TA 15383 **GRASSO F mini4WD**
FLUOROPOLYMER
 Tubetto da 3 grammi di grasso al Fluoropolymer per lubrificare: ingranaggi, rotelle e qualsiasi altra parte meccanica delle mini4WD.

mini4WD



TA 15385 **SFERE STABILIZZ. MONOCHROME**
 Le sfere stabilizzatrici permettono di personalizzare l'assetto delle mini4WD. Il set include 20 sfere in 5 differenti colori. Bianco, Nero, Gun Metal, Arg. e Oro.

mini4WD



TA 15386 **SFERE STABILIZZ. BRILLANTI**
 Le sfere stabilizzatrici permettono di personalizzare l'assetto delle mini4WD. Il set include 20 sfere in 5 differenti colori. Blu, Verde, Giallo, Arancio e Rosso.

mini4WD



TA 15387 **CERCHI ONE-WAY + GOMME OFFSET TREAD**
 Cerchi largo diametro con differenziale One-Way e gomme Offset Tread per personalizzare l'assetto del proprio modello. Compat. con tutte le mini4WD.

mini4WD

Segue Immagine

TA 94672 **TELAIO LEGGERO PRO ARANCIO**
 Ltd
 Telaio centrale MS alleggerito compatibile con le mini4WD-PRO. Il telaio nel colore arancio è più leggero del 10% rispetto allo standard.

mini4WD



TA 42138 **TELAIO TRF416 WORLD EDITION**
 Ltd
 Telaio professionale con trasmissione a cinghia. La versione TRF416 è l'espressione della ricerca del team Tamiya Racing Factory.

RC 1:10 KIT



TA 57780 **COUNTACH LP500S**
TELAIO TT-01E
 Splendida riproduzione, montata e decorata, della Lamborghini Countach LP500S che utilizza il telaio 4 ruote motrici TT-01E.

RC 1:10 **MONTATA**



TA 57781 **XB RISING FIGHTER**
2WD OFF-ROAD
 Versione montata e decorata del fuoristrada a due ruote motrici trazione posteriore. Il set include radiocomando Expec con regolatore elettronico TEU101BK.

RC 1:10 **MONTATA**



TA 58417 **SUBARU WRC 07**
TELAIO DF-03Ra
 La Subaru 2007 utilizza il nuovo telaio DF-03Ra versione rally del telaio Off-Road DF-03, nato dallo sviluppo del DF-03. Regolatore TEU101BK e motore 540 inclusi.

RC 1:10 KIT



TA 58419 **NISMO R34 Z-TUNE**
TELAIO TT-01D
 Modello radiocomandato scatola di montaggio, in scala 1.10, dotato del telaio con trasmissione cardanica TT-01. Regolatore e kit luci inclusi.

RC 1:10 KIT



TA 58420 **TELAIO TB-03D DRIFT SPEC**
 Il telaio TB-03 sarà a breve disponibile nella versione D specifico per gli amanti del Drift. Il kit include gomme Driftech da 24mm.

RC 1:10 KIT



TA 51366 **STAMPO B SUPP. AMM. DF-03Ra**
 Ricambio stampo B, supporti ammortizzatori, per il telaio DF-03Ra.

RICAMBIO



TA 51367 STAMPO E

BRACCETTI DF-03Ra

Ricambio stampo E, braccetti, per il telaio DF-03Ra.

RICAMBIO



TA 51368 STAMPO N

SUPP. CARROZZERIA

Ricambio stampo N, supporti carrozzeria, per il telaio DF-03Ra.

RICAMBIO



TA 51369 SET INGRANAGGI

PER DF-03Ra

Ricambio set ingranaggi per il telaio DF-03Ra.

RICAMBIO




TA 51370 PIGNONE 32T MOD.05

PER DF-03Ra

Pignone da 32 denti, modulo 05, utilizzato dal telaio DF-03Ra.

RICAMBIO



TO 54105 PROTEZIONE INF.

PER TELAIO CR-01

Protezione inferiore in alluminio per il telaio CR-01. La protezione oltre ad imprimere rigidezza al telaio fornisce un aspetto aggressivo al modello.

OPTIONAL CRAWLER



TO 54106 BRACCI INFERIORI

CR-01

Bracci inferiori anteriori, color argento, per il telaio CR-01 dei Crawler. Questi bracci assicurano il libero movimento su ogni terreno.

OPTIONAL CRAWLER



TO 54107 BRACCI POSTERIORI

CR-01

Bracci inferiori posteriori, color argento, per il telaio CR-01 dei Crawler. Questi bracci assicurano il libero movimento su ogni terreno.

OPTIONAL CRAWLER



TO 54109 SET AMMORTIZZ.

ALLUMINIO CR-01

Set composto da 4 ammortizzatori ad olio in alluminio sviluppato appositamente per il telaio CR-01. Il set include olio da #400.

OPTIONAL CRAWLER

Segue Immagine

TO 54112 CARDANO RINF. POST

85mm CR-01

Questo cardano centrale rinforzato è perfetto quando si utilizzano motori con coppia elevata come il motore CR-Tuned Motor 35T (codice 54114).

OPTIONAL CRAWLER

Segue Immagine

TO 54113 CARDANO RINF. ANT.

95mm CR-01

Questo cardano rinforzato è perfetto quando si utilizzano motori con coppia elevata come il motore CR-Tuned Motor 35T (codice 54114).

OPTIONAL CRAWLER



TO 54114 MOTORE CR TUNED

PER CRAWLER

Motore 35 spire specifico per i modelli Crawler. Il motore CR-Tuned riesce a fornire coppia a bassi regimi. Perfetto per Crawler, Big Foot e Camion.

OPTIONAL CRAWLER



TO 54115 GOMME VISE

CRAWLER CR-01 (2)

Le gomme Vise Crawler sono più morbide rispetto le gomme standard e garantiscono maggior grip ai Crawler. Compatibili con il telaio CR-01.

OPTIONAL CRAWLER

Segue Immagine

TO 54116 CERCHI CRAWLER

PENTAGRAMMA (2)

Coppia di cerchi con disegno a pentagramma. Questi cerchi forniscono al modello un aspetto aggressivo. Il set include due cerchi con viti.

OPTIONAL CRAWLER




TO 54117 GOMME CLIFF

CRAWLER CR-01 (2)

Le gomme Cliff Crawler grazie a loro disegno garantiscono un elevato grip. Il set include due gomme compatibili con il telaio CR-01.

OPTIONAL CRAWLER



OPTIONAL

**TO 54129 DISTANZIALE PER
MOTORE TB03/TT-01**

Il distanziale da 3mm permette di arretrare il baricentro. Le sue fessure garantiscono la ventilazione del motore. Compatibile con TB03 e TT01.



ACCESSORI

**TA 74084 PINZA FOTOINCISIONI
BECCO CORTO**

Pinze di precisione per fotoincisioni. Possono lavorare le fotoincisioni senza rovinarne la superficie. Lunghezza becchi 15mm. Comoda impugnatura.



EDUCATIVI

**TA 75024 GENERATORE
SOLARE + AUTO**

Questo generatore dotato di cella solare (dimensioni 65x65) è perfetto per tutti coloro che vogliono conoscere le basi della energia solare.



ACCESSORI

**TA TS83 SPRAY SILVER
METAL**

Nuova tinta con effetto argento metallizzato. Utilizzando come fondo il TS14 (nero) si otterrà una finitura ancora più brillante.



ACCESSORI

**TA TS84 SPRAY GOLD
METAL**

Nuova tinta con effetto oro metallizzato. Utilizzando come fondo il TS14 (nero) si otterrà una finitura ancora più brillante.